

**SOCIEDAD LATINOAMERICANA DE ATEROESCLEROSIS - SOLAT**


**NIT: 800.100.002-6**


**ESTADO DE RESULTADOS Y OTRO RESULTADO INTEGRAL**

**DE ENERO 1 A DICIEMBRE 31 2023**

**Con cifras comparativas 2023-2022**

		2023	2022
<b>INGRESOS</b>			
<b>OPERACIONALES</b>	<b>8</b>	-	-
ACTIVIDADES DE ASOCIACION		-	-
DONACIONES		-	-
<hr/>			
<b>NO OPERACIONALES</b>	<b>9</b>	<b>73.659.281</b>	<b>37.319.398</b>
FINANCIEROS		73.659.281	37.319.398
<b>TOTAL INGRESOS RECIBIDOS</b>		<b>73.659.281</b>	<b>37.319.398</b>
<hr/>			
<b>NOTA 10- COSTOS DIRECTOS</b>	<b>10</b>		
PASAJES		11.497.156	10.776.960
PAGINA WEB		12.840.000	11.280.000
SECRETARIA		14.440.000	12.356.000
		<hr/>	<hr/>
		38.777.156	34.412.960
<hr/>			
<b>GASTOS</b>			
<b>OPERACIONALES DE ADMINISTRACION</b>	<b>11</b>		
HONORARIOS		4.526.009	4.896.319
IMPUESTOS		1.955.314	847.000
AFILIACIONES		82.480	
ADMINISTRACION		2.553.000	2.508.000
SEGUROS		508.648	514.054
SERVICIOS		1.250.270	1.918.329
GASTOS LEGALES (Camara Cio)		1.770.400	1.645.500
DEPRECIACION		-	1.517.940
DIVERSOS		2.938.647	1.833.576
		<hr/>	<hr/>
		15.584.768	15.680.718
<b>NO OPERACIONALES</b>	<b>12</b>		
GASTOS FINANCIEROS		602.524	484.149
GASTOS EXTRAORDINARIOS		-	-
		<hr/>	<hr/>
		602.524	484.149
<b>EXCEDENTES PARA ASIGNACION PERMANENTE</b>		<b>18.694.833</b>	<b>(13.258.429)</b>
		<hr/>	<hr/>


  
**IVAN DARIO SIERRA ARIZA**  
 Representante Legal

  
**CONSULTORIAS TM SAS**  
 Contador Delegado  
 Liliana Hilamo  
 Contador Publico  
 TP 316999-T



**SOCIEDAD LATINOAMERICANA DE ATEROESCLEROSIS - SOLAT**  
**NIT: 800.100.002-6**  
**ESTADO DE SITUACION FINANCIERA A 31 DE DICIEMBRE DE 2023**  
**Con cifras comparativas 2023-2022**

<b>ACTIVO</b>				<b>PASIVO</b>			
	NOTA				NOTA		
<b>DISPONIBLE</b>	<b>3</b>	<b>2.023</b>	<b>2022</b>	<b>CUENTAS POR PAGAR</b>	<b>7</b>	<b>2023</b>	<b>2022</b>
CAJA GENERAL		1.443.153	2.402.975				
CUENTAS DE AHORRO		40.297.749	40.331.925	OBLIGACIONES FINANCIERAS		617.390	88.121
TOTAL DISPONIBLE		<u>41.740.902</u>	<u>42.734.900</u>	COSTOS Y GASTOS POR PAGAR		202.806.000	202.806.000
<b>INVERSIONES</b>	<b>4</b>					<u>203.423.390</u>	<u>202.894.121</u>
DERECHOS FIDUCIARIOS		16.749.420	14.468.117	<b>TOTAL PASIVO</b>		<u>203.423.390</u>	<u>202.894.121</u>
INVERSIONES CDT		626.938.390	609.001.593				
TOTAL INVERSIONES		<u>643.687.810</u>	<u>623.469.710</u>				
<b>DEUDORES</b>	<b>5</b>						
DEUDORES VARIOS		1.039.500	1.039.500				
		<u>1.039.500</u>	<u>1.039.500</u>				
<b>PROPIEDADES PLANTA Y EQUIPO</b>	<b>6</b>			<b>PATRIMONIO</b>			
CONSTRUCCIONES Y EDIFICACIONES		118.116.000	144.486.543	ASIGNACION PERMANENTE DEL EJERCICIO		18.694.833	(13.258.429)
PROPIEDAD PLANTA Y EQUIPO		1.386.528	1.386.528	ASIGNACION PERMANENTE ACUMULADA		461.510.220	474.768.649
EQUIPO DE COMPUTACION		9.581.462	9.581.462	AJUSTES DE ADOPCION PRIMERA VEZ		100.085.814	126.456.357
MENOS DEPRECIACION ACUMULADA	-	31.837.945	31.837.945	<b>TOTAL PATRIMONIO</b>		<u>580.290.867</u>	<u>587.966.577</u>
TOTAL PROPIEDADES PLANTA Y EQUIPO		<u>97.246.045</u>	<u>123.616.588</u>				
<b>TOTAL ACTIVO</b>		<u><u>783.714.257</u></u>	<u><u>790.860.698</u></u>	<b>TOTAL PASIVO Y PATRIMONIO</b>		<u><u>783.714.257</u></u>	<u><u>790.860.698</u></u>

  
**IVAN DARIO SIERRA ARIZA**  
Representante Legal

  
**CONSULTORIAS TM SAS**  
Contador Delegado  
Liana Hilamo  
Contador Publico  
TR 316999-T



**CAPITULO COLOMBIANO DE LA SOCIEDAD LATINOAMERICANA DE  
ATEROESCLEROSIS SOLAT**

**NOTAS A LOS ESTADOS FINANCIEROS**

**Presentados en 31 diciembre del año 2023**

(Expresado en pesos colombianos)

(Con cifras comparativas al 31 de diciembre de 2022)

**NOTA 1 - ENTE CONTABLE Y CAPITAL SOCIAL DE LA EMPRESA**

**CAPITULO COLOMBIANO DE LA SOCIEDAD LATINOAMERICANA DE ATEROESCLEROSIS SOLAT**, es una entidad sin ánimo de lucro, fundada en Bogotá el 4 de abril del 2003, sus objetivos principales son propender al adelanto y divulgación de los conocimientos científicos y técnicos en el campo de la Arteriosclerosis, estrechar las relaciones entre los especialistas den la materia a nivel nacional y latinoamericano, promover la investigación y discusión de los trabajos científicos, favorecer la asistencia médica y social de los pacientes con Arteriosclerosis, la prevención de la enfermedad y sus complicaciones, propiciar actividades culturales que constituyan a unir aún más a los profesionales de Latinoamérica, entre otras.

**Criterio de Importancia Relativa**

Un hecho económico tiene importancia relativa cuando, debido a su naturaleza, cuantía y las circunstancias que lo rodean, su conocimiento o desconocimiento, puede alterar significativamente las decisiones económicas de los usuarios de la información. Los estados financieros desglosan los rubros específicos conforme a las normas legales o aquellos que representan el 5% o más del activo total, del activo corriente, del pasivo total, del pasivo corriente, del capital de trabajo, del patrimonio y de los ingresos, según el caso. Además, se describen montos inferiores cuando se considera que puede contribuir a una mejor interpretación de la información financiera.

**Reconocimiento de Ingresos, Costos y Gastos**

Los ingresos por prestación de servicios se reconocen cuando los servicios cuando se han devengado y nace el derecho cierto, probable y cuantificable de exigir su pago.

Los costos y gastos se reconocen al recibo de los bienes o servicios.



## **2- Uso de Estimaciones**

La preparación de los estados financieros de acuerdo con principios de contabilidad de aceptación general requiere que la Administración haga estimaciones y presunciones que podrían afectar los importes registrados de los activos, pasivos y resultados. Los valores actuales o de mercado podrían diferir de dichas estimaciones.

### **Transacciones en Moneda Extranjera**

Las transacciones en moneda extranjera se efectúan de acuerdo con las normas legales vigentes y se registran a las tasas de cambio aplicables en la fecha que ocurren. Los saldos denominados en moneda extranjera están expresados en pesos colombianos a las tasas representativas de cambio de US \$4.810.20 y \$3.822.05 \$1 al 31 de diciembre de 2022 y 2023, respectivamente. Las diferencias en cambio se imputan al activo o pasivo correspondiente y a resultados, ingreso o gasto, según corresponda.

### **Efectivo y Equivalentes de Efectivo**

El efectivo y los equivalentes de efectivo están representados por el disponible en bancos y las inversiones con vencimiento dentro de los tres meses siguientes a su adquisición.

Los instrumentos financieros derivados representan el valor de los acuerdos celebrados entre dos o más partes, títulos valores, o futuros financieros sobre tasas de cambio, tasas de interés o índices bursátiles, definiendo previamente la cantidad, precio y fecha de la ejecución de la transacción, con el fin de proveer u obtener cobertura. Estas operaciones son valoradas a precio de mercado al cierre del año y se afectan las cuentas de ingresos o egresos.

### **Inversiones**

Las inversiones están constituidas en entidades vigiladas por la superintendencia Financiera, se registran por su costo histórico o por su valor nominal.



## **Provisión para Cuentas de Difícil Cobro**

La provisión para cuentas de difícil cobro, se aplica teniendo en cuenta la normatividad vigente registrando las provisiones de acuerdo con los vencimientos de los saldos de cartera en mora y tasas vigentes.

## **Propiedad, Planta y Equipo**

La propiedad, planta y equipo se registra a su costo ajustado por inflación hasta 2006, el cual incluye gastos financieros y las diferencias de cambio por financiación en moneda extranjera, hasta la puesta en servicio del activo. La depreciación se calcula sobre el costo de adquisición ajustado por inflación, por los métodos de línea recta y reducción de saldos con base en la vida útil de los activos. Las tasas anuales de depreciación utilizada, para el método de línea recta, con base en la vida útil estimada de los Activos, a las siguientes tasas anuales:

Construcciones y Edificaciones	5%
Maquinaria y Equipo	20%
Equipos de Cómputo y Telecomunicaciones	20%
Muebles y Enseres	10%

Los desembolsos normales de reparación y mantenimiento se cargan a resultados a medida que se incurren, en tanto que las adiciones y mejoras se agregan al costo de los mismos.

La utilidad o pérdida en la venta o retiro de propiedad, planta y equipo es reconocida en las operaciones del año en que se efectúa la transacción. Los desembolsos normales por mantenimiento y reparaciones son cargados a gastos y aquellos significativos que mejoran la eficiencia o extienden la vida útil son capitalizados.

## **Cargos Diferidos**

Los cargos diferidos están registrados al costo, corresponden al conjunto de cuentas representadas en el valor de aquellos gastos pagados por anticipado, que representan bienes y servicios recibidos de los cuales se espera obtener beneficios económicos futuros, Estos costos o gastos son licencias de software, seguros entre otros. La amortización de los Cargos diferidos se realiza de acuerdo con las normas y prácticas contables de general aplicación en Colombia.



Los ingresos, costos y gastos se llevan a resultados con base en el principio de la acusación.

## REVALORIZACION DEL PATRIMONIO

Su saldo refleja el ajuste por inflación acumulado hasta el 31 de diciembre 2006 y clasificado como revalorización del patrimonio, se puede capitalizar en cualquier momento o distribuir en la liquidación de la Compañía.

## Nuevos Pronunciamientos Contables

### *Convergencia a Normas Internacionales de Información Financiera*

De conformidad con lo previsto en la Ley 1314 de 2009 y los decretos reglamentarios 2784 de 2012, 3023 y 3024 de 2013, la Compañía está obligada a converger de los principios de contabilidad generalmente aceptados en Colombia a las normas de internacionales de información financiera (NIIF o IFRS por sus siglas en inglés) tal y como las emite el IASB (International Accounting Standards Board).

Por su actividad **CAPITULO COLOMBIANO DE LA SOCIEDAD LATINOAMERICANA DE ATEROESCLEROSIS SOLAT** le corresponde le grupo 3.

El período obligatorio de transición comienza con la preparación del estado de situación financiera de apertura al 1 de enero de 2014 y la emisión de los primeros estados financieros comparativos bajo NIIF al 31 de diciembre de 2015.

## CONTROL INTERNO CONTABLE Y ADMINISTRATIVO

Durante los años 2023 y 2022, el control interno contable y administrativo ha sido adecuado para las necesidades de la Compañía.

### NOTA 3 - EFECTIVO

El efectivo al 31 de diciembre comprendía lo siguiente:

	2023	2022
CAJA GENERAL	1.443.153	2.402.975
CUENTAS DE AHORRO	40.297.748	40.331.925
	<u>41.740.901</u>	<u>42.734.900</u>



#### NOTA 4 - INVERSIONES

Las inversiones al 31 de diciembre comprendían lo siguiente:

	2023	2022
INVERSIONES CDT	626.938.390	609.001.593
DERECHOS FIDUCIARIOS	16.749.420	14.468.117
	<b>643.687.810</b>	<b>623.469.710</b>
CONSTITUCION CDT ABRIL 28 2023	<b>613.066.800</b>	
VENCIMIENTO OCTUBRE 28 2024		
INTERES 13,138 T V RECONOCIDOS		
INTERESES DE 28 DE OCTUBRE 2023 A DICIEMBRE 31 2024.	<b>13.871.590</b>	

#### NOTA 5 - CUENTAS POR COBRAR

Las cuentas por cobrar al 31 de diciembre comprendían lo siguiente:

	2023	2022
ALAD	1.039.500	1.039.500
	<b>1.039.500</b>	<b>1.039.500</b>

#### NOTA 6 - PROPIEDADES PLANTA Y EQUIPO

Las propiedades, planta y equipo al 31 de diciembre comprendían lo siguiente:

	2023	2022
CONSTRUCCIONES Y EDIFICACIONES	118.116.000	144.486.543
MUEBLES Y ENSERES	1.386.528	1.386.528
EQUIPO DE COMPUTACION	9.581.462	9.581.462
MENOS: DEPRECIACION ACUMULADA	(31.837.945)	(31.837.945)
	<b>97.246.045</b>	<b>123.616.588</b>



#### NOTA 7 - CUENTAS POR PAGAR

El saldo de cuentas por pagar al 31 de diciembre comprendía lo siguiente:

	<b>2023</b>	<b>2022</b>
OBLIGACIONES FINANCIERAS	617.390	88.121
COSTOS Y GASTOS POR PAGAR		
SOCIEDADES	<u>202.806.000</u>	<u>202.806.000</u>
	<u>203.423.390</u>	<u>202.894.121</u>

#### NOTA 8- INGRESOS NO OPERACIONALES

	<b>2023</b>	<b>2022</b>
ACTIVIDADES DE ASOCIACION	-	-
DONACIONES	-	-
	<u>0</u>	<u>0</u>

#### NOTA 9- INGRESOS NO OPERACIONALES

Corresponden a ingresos recibidos de las inversiones de Derechos Fiduciarios:

	<b>2023</b>	<b>2022</b>
RENDIMIENTOS FINANCIEROS	<u>73.659.281</u>	<u>37.319.398</u>
	<u>73.659.281</u>	<u>37.319.398</u>

#### NOTA 10- COSTOS DIRECTOS

	<b>2023</b>	<b>2022</b>
PASAJES	11.497.156	10.776.960
PAGINA WEB	12.840.000	11.280.000
SECRETARIA	<u>14.440.000</u>	<u>12.356.000</u>
	<u>38.777.156</u>	<u>34.412.960</u>



**NOTA 11- GASTOS GENERALES Y ADMINISTRACION**

Los gastos generales y administración se detallan así:

	<b>2023</b>	<b>2022</b>
HONORARIOS	4.526.009	4.896.319
IMPUESTO PREDIAL	945.000	847.000
IMPUESTO IVA ASUMIDO	1.010.314	-
AFILIACIONES	82.480	-
ADMINISTRACION EDIFICIO	2.553.000	2.508.000
SEGUROS	508.648	514.054
SERVICIOS PUBLICOS	1.250.270	1.918.329
GASTOS LEGALES	1.770.400	1.645.500
DEPRECIACION	-	1.517.940
GASTOS CLIENTES	1.074.582	661.262
COMBUSTIBLES	1.864.065	1.172.314
	<u>15.584.768</u>	<u>15.680.718</u>

**NOTA 12 - GASTOS NO OPERACIONALES**

	<b>2023</b>	<b>2022</b>
GASTOS FINANCIEROS	602.524	484.149
	<u>602.524</u>	<u>484.149</u>




## NOTA 13 - RECLASIFICACIONES

Los estados financieros adjuntos incluyen ciertas agrupaciones y reclasificaciones para efectos de comparación.



**IVAN DARIO SIERRA ARIZA**  
Representante Legal



**CONSULTORIAS TM SAS**  
Contador Delegado  
Liliana Hilamo  
Contador Publico

TP 316999-T